



ТЕРРИТОРИАЛЬНЫЙ ОРГАН
ФЕДЕРАЛЬНОЙ СЛУЖБЫ
ГОСУДАРСТВЕННОЙ СТАТИСТИКИ
ПО НИЖЕГОРОДСКОЙ ОБЛАСТИ

Оборот оптовой торговли



За июль 2022 года
(оперативные данные)



ОБОРОТ ОПТОВОЙ ТОРГОВЛИ

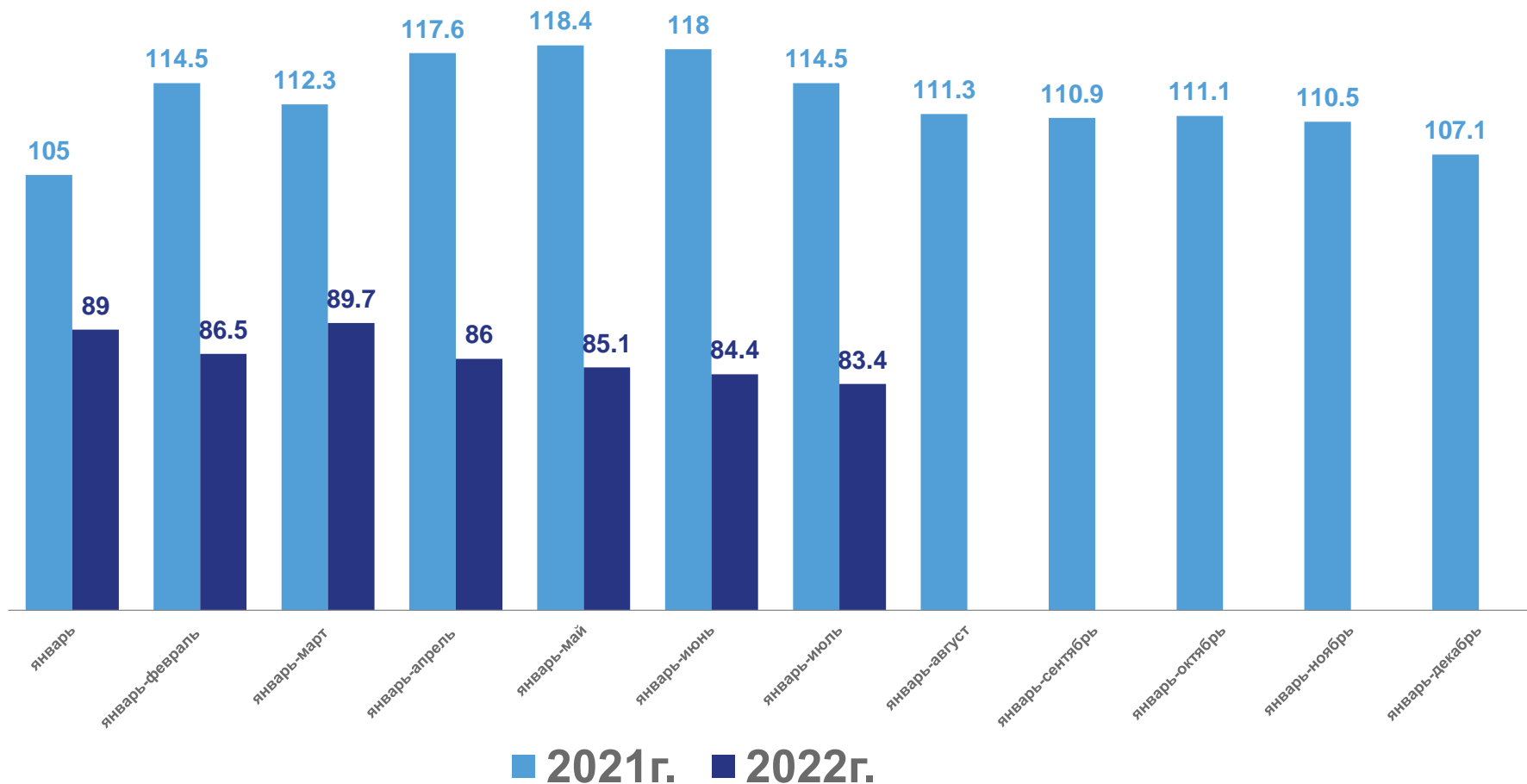
(В СОПОСТАВИМЫХ ЦЕНАХ; В % К СООТВЕТСТВУЮЩЕМУ ПЕРИОДУ ПРЕДЫДУЩЕГО ГОДА)

Оптовая торговля

за январь-июле 2022 год

1240,4 млрд рублей

Оборот оптовой торговли
организаций всех видов
деятельности





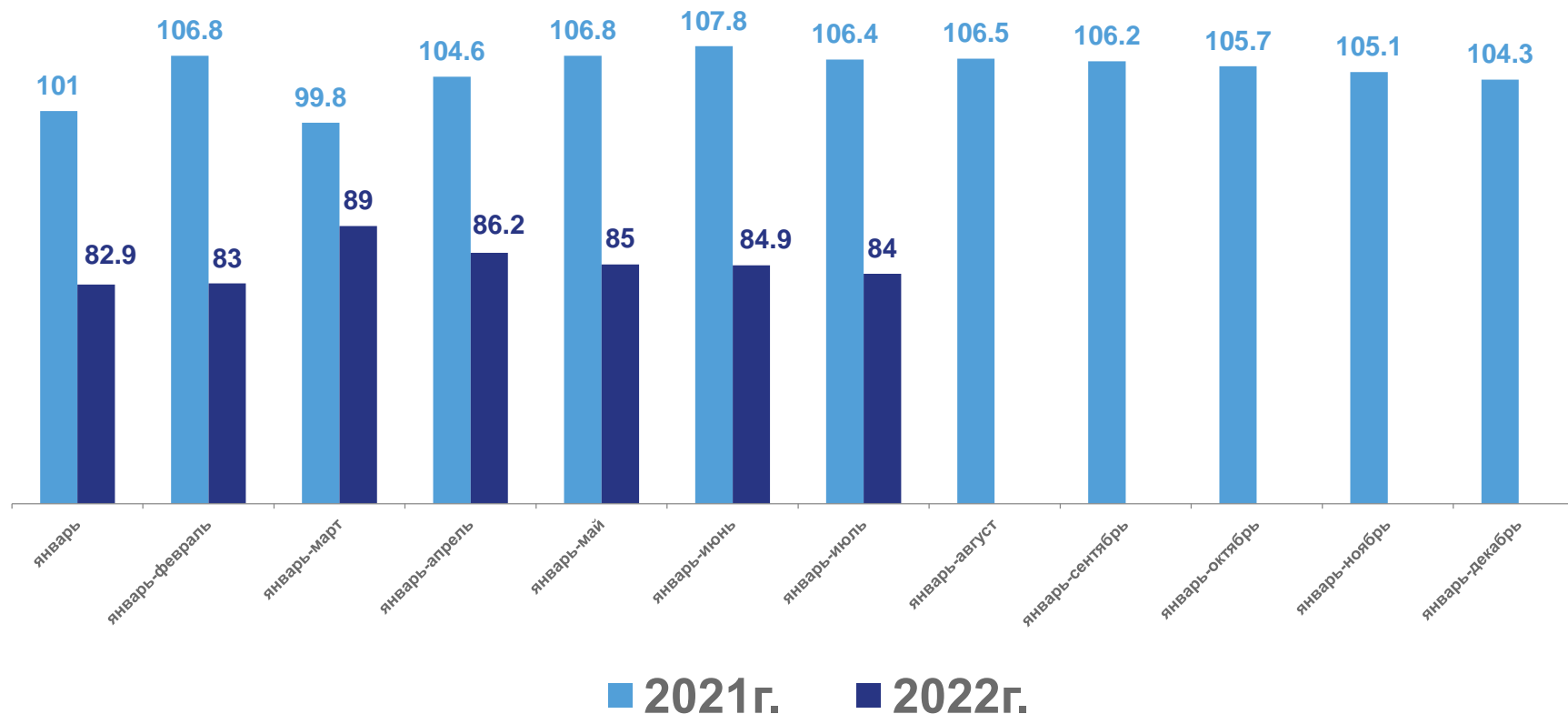
ОБОРОТ ОПТОВОЙ ТОРГОВЛИ ОРГАНИЗАЦИЯМИ ОПТОВОЙ ТОРГОВЛИ

(В СОПОСТАВИМЫХ ЦЕНАХ; В % К СООТВЕТСТВУЮЩЕМУ ПЕРИОДУ ПРЕДЫДУЩЕГО ГОДА)

Оптовая торговля
организациями оптовой
торговли

за январь-июле 2022 год

900,4 млрд рублей





ОБОРОТ ОПТОВОЙ ТОРГОВЛИ

Оптовая торговля

за июль 2022 год

173,9 млрд рублей

Оборот оптовой торговли организаций всех видов деятельности

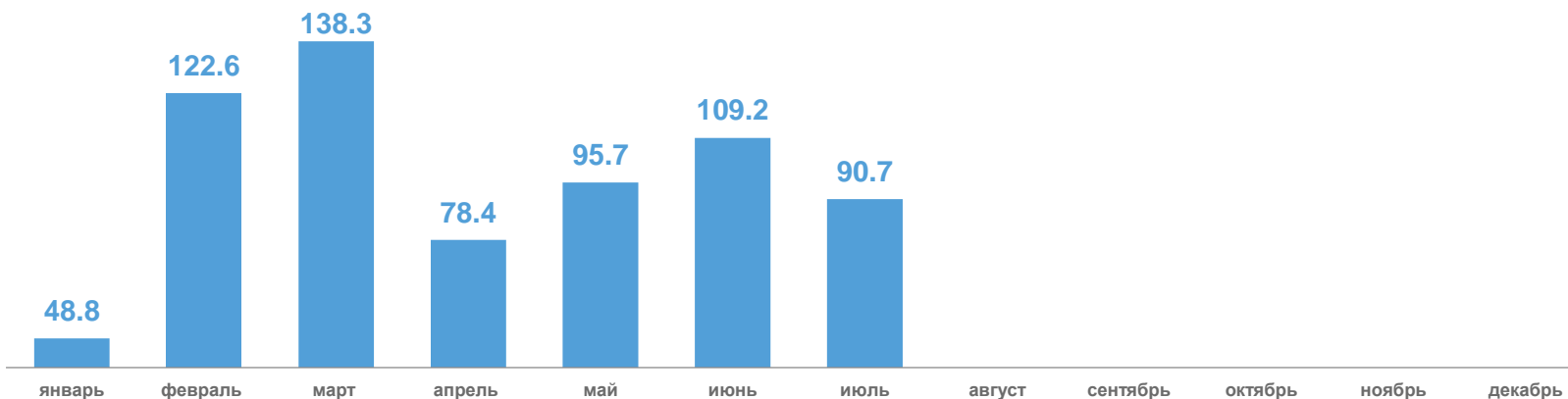
Оптовая торговля организациями оптовой торговли

за июль 2022 год

128,1 млрд рублей

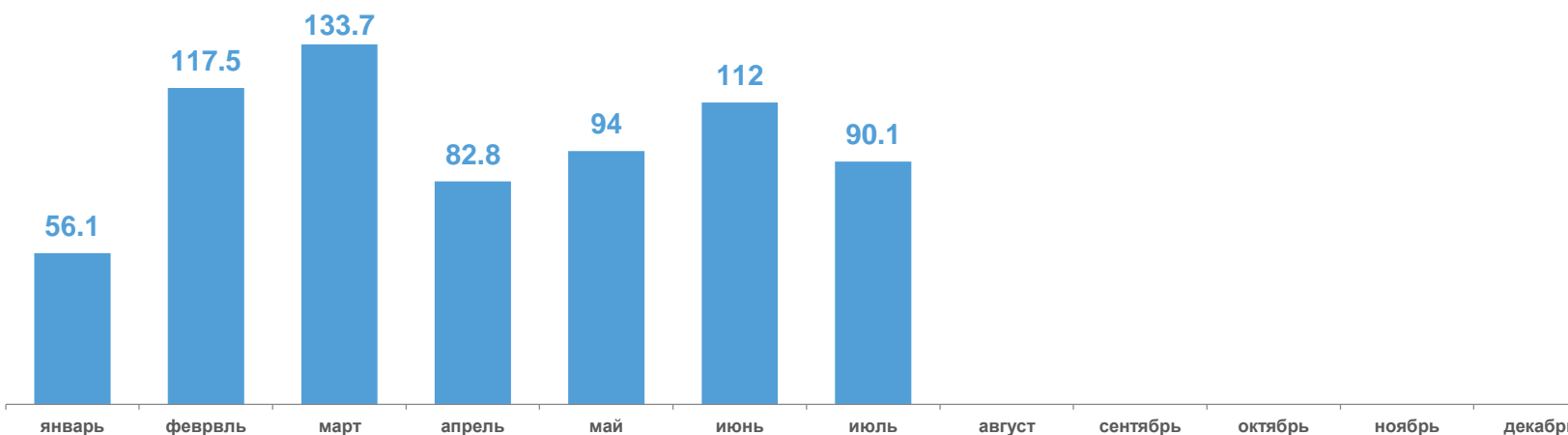
Динамика оборота оптовой торговли

(в сопоставимых ценах; в % к предыдущему месяцу)



Динамика оборота оптовой торговли организациями оптовой торговли

(в сопоставимых ценах; в % к предыдущему месяцу)



■ 2022г

